



**Projet de reconstruction du centre de traitement  
des déchets ménagers à Romainville / Bobigny**

Comité de suivi de la concertation – 12 mai 2023

## Ordre du jour

- Introduction
- Le mot du garant, Monsieur Jacques Roudier
- Avancement du projet et calendrier
- Post-concertation
- Journée Découverte du 3 juin 2023



# Introduction

Corentin DUPREY, Président, Syctom





## **Le mot du garant**

Jacques ROUDIER, garant de la post-concertation, CNDP



# Le garant de la concertation

**Jacques Roudier**

## Le garant de la concertation

- Il est régi par le **code de l'environnement** (articles L121-1 et suivants)
- Il est **nommé par la CNDP**
  - pour la concertation préalable : décision du 4/01/2017
  - pour la suite, jusqu'à l'enquête publique : décision du 6/12/2017
- Il est **indépendant** vis-à-vis du maître d'ouvrage
- Il est **neutre et impartial** : il ne prend pas partie sur le fond du projet

## Les missions du garant (1/2)

- Veiller à ce que la concertation se déroule dans le respect des **valeurs du débat public** portées par la CNDP :
  - **transparence** : une information complète et fidèle ; des réponses aux questions
  - **égalité de traitement** entre intervenants
  - **argumentation des positions** et des opinions
  - **respect mutuel** entre participants
  - **inclusion** de tous les publics
- Établir un **compte-rendu du déroulement et du contenu** de la concertation, qui est rendu public

## Les missions du garant (2/2)

- Être un « **incitateur** » vis-à-vis du maître d'ouvrage et un « **facilitateur** » pour le public

- Une adresse

[jacques.roudier@garant-cndp.fr](mailto:jacques.roudier@garant-cndp.fr)





# Avancement du projet et calendrier

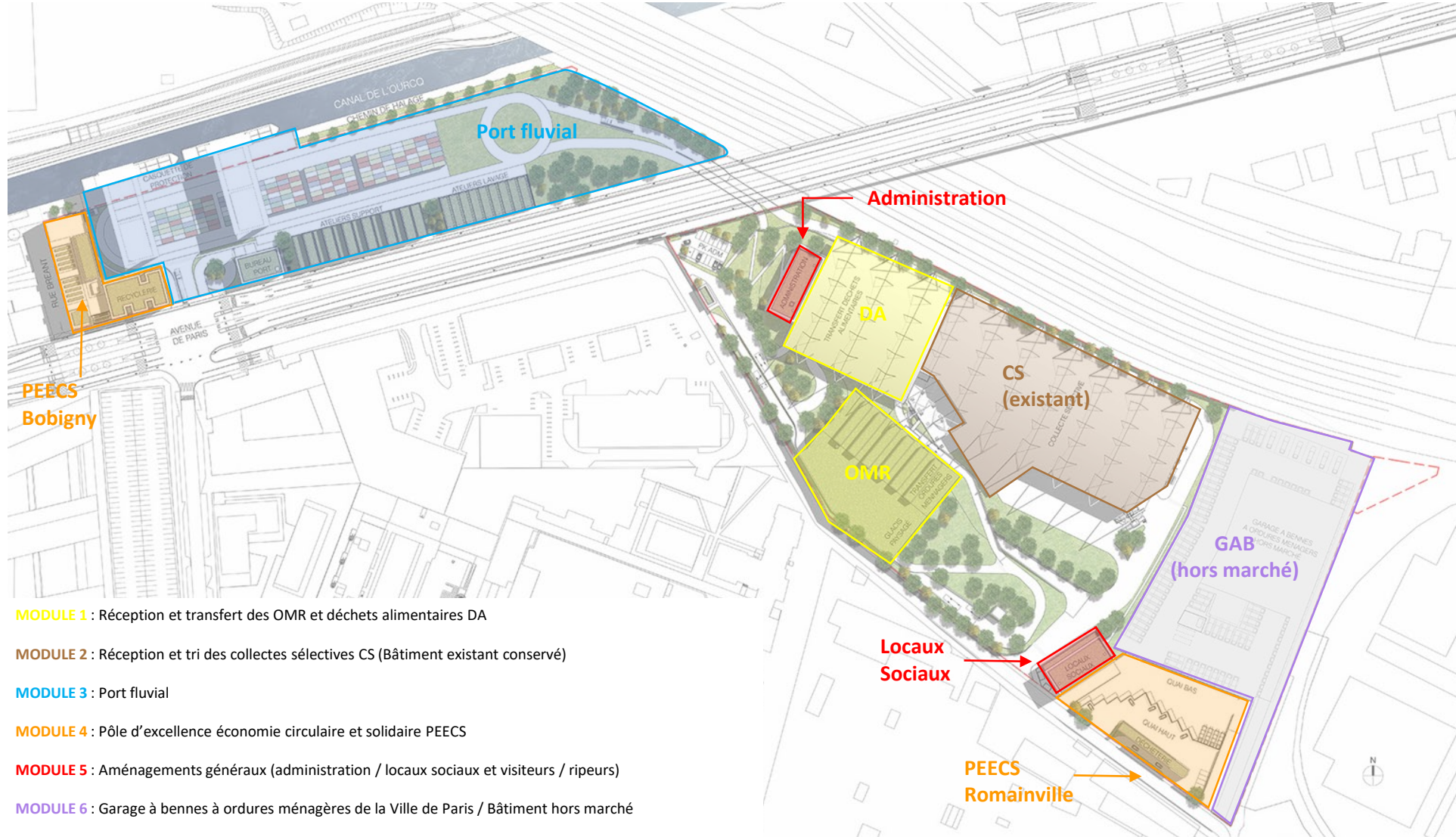
Pierre HIRTZBERGER, DGST, Syctom

# IMPLANTATION GENERALE DU PROJET – PLAN MASSE

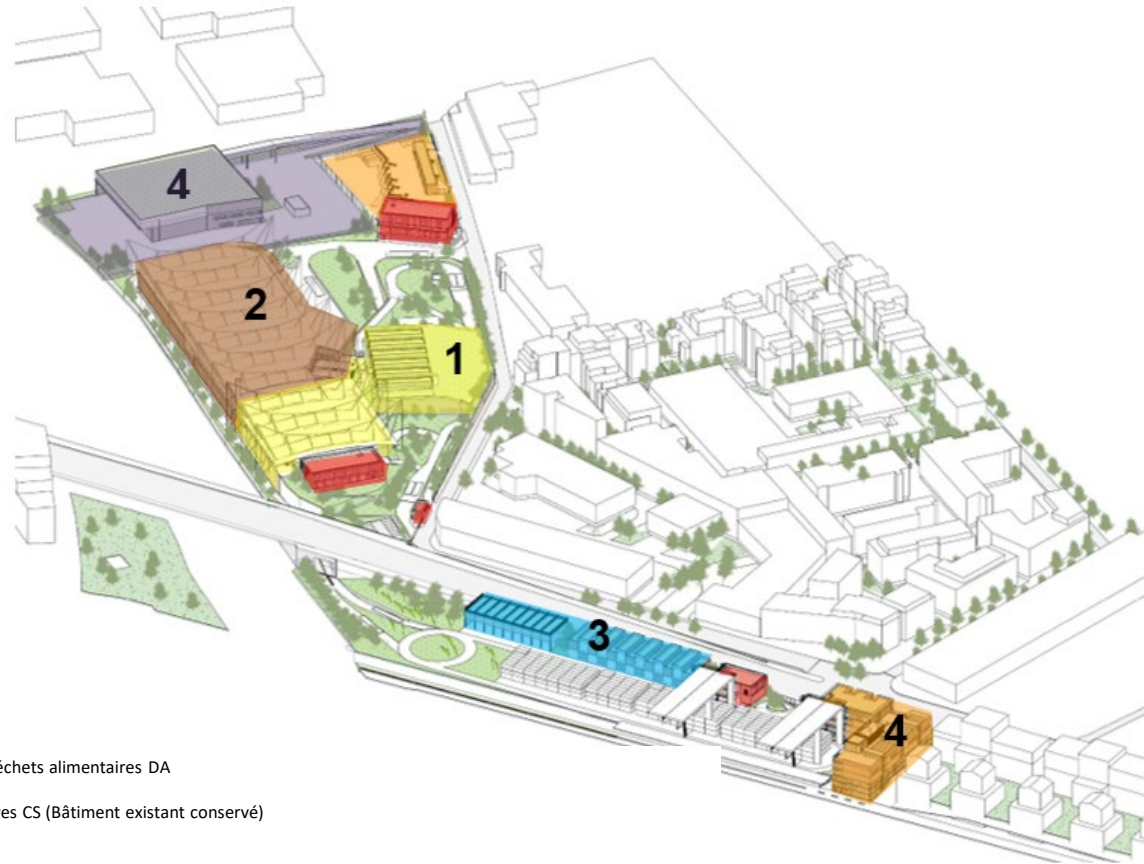




# IMPLANTATION GENERALE DU PROJET – ORGANISATION FONCTIONNELLE DU SITE



# IMPLANTATION GENERALE DU PROJET – ORGANISATION FONCTIONNELLE DU SITE



**MODULE 1** : Réception et transfert des OMR et déchets alimentaires DA

**MODULE 2** : Réception et tri des collectes sélectives CS (Bâtiment existant conservé)

**MODULE 3** : Port fluvial

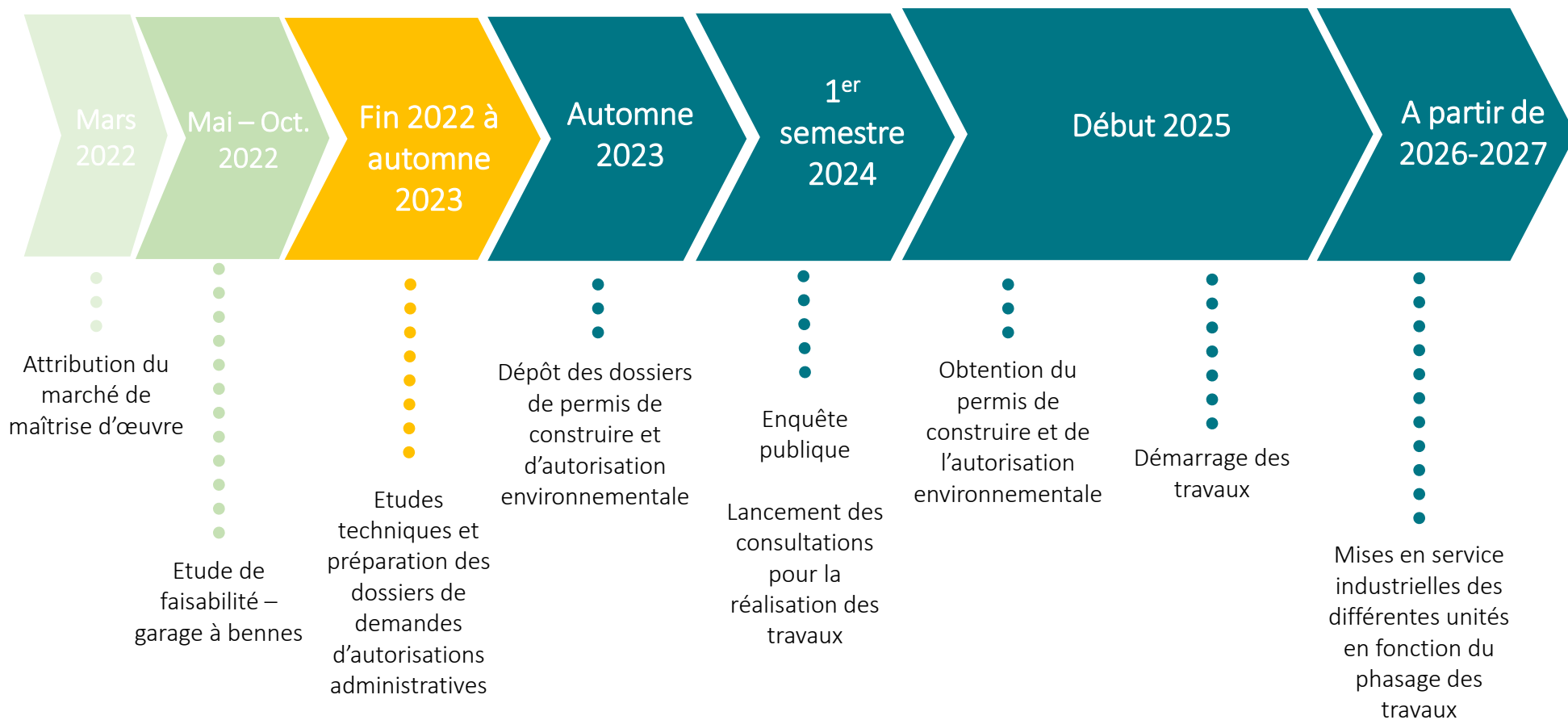
**MODULE 4** : Pôle d'excellence économie circulaire et solidaire PEECS

**MODULE 5** : Aménagements généraux (administration / locaux sociaux et visiteurs / ripeurs)

**MODULE 6** : Garage à bennes à ordures ménagères de la Ville de Paris / Bâtiment hors marché



## Avancement du projet





# La post-concertation sur le projet

Céline LAFON, Cheffe de projet, Syctom

# La post-concertation depuis le Comité de suivi du 24 novembre 2022

- Outils d'information
  - Diffusion d'une lettre d'information mi-décembre en version papier et en version électronique
  - Articles sur le site internet du projet
  - Maintien du dispositif questions / réponses

👁️ Diffusion d'un article de 2 pages dans *Bonjour Bobigny* n°940 du 19 janvier 2023



## La post-concertation depuis le Comité de suivi du 24 novembre 2022

- Groupe citoyens
  - Accueil de nouveaux arrivants, habitants de la résidence de l'Atelier à Romainville
  - Organisation de 2 Rencontres :
    - Décembre 2022
    - Avril 2023





• Rencontre de décembre 2022

- Présentation de la version définitive du programme du site par Alexandre Franc, architecte associé de groupe-6
- Réflexion sur l'événement du 3 juin 2023 en 2 sous-groupes : « dans la peau d'un habitant » et « valoriser le travail du Groupe citoyens »



**Imaginez !** GROUPE 1

**LES IDÉES**

**UN ARTICLE DANS LES JOURNAUX DES VILLES**  
Publier et envoyer le site et le dossier de présentation dans l'agenda de la ville.

**FLÉCHER JUSQU'AU LIEU**  
Indiquer grâce à une géographie simplifiée, colorer l'environnement le jour 2.

**DES OUTILS PÉDAGOGIQUES**  
Vulgariser les aspects techniques du futur centre pour comprendre le mode de fonctionnement industriel du site.

**DES OUTILS INTERACTIFS**  
Des outils animés et visuels pour comprendre le fonctionnement.

**UN MOMENT QUESTIONS**  
Gérer un moment pour répondre aux questions des habitants.

**MINI FORUM DES ASSOCIATIONS**  
Association du territoire en lien avec la réhabilitation et le réaménagement.

**ATELIERS UP CYCLING**  
Possibilité de créer des ateliers de réparation en lien avec des réparateurs.

**MOBILISER LES ARTISTES AUTOUR D'UNE ŒUVRE "MANIFESTE"**  
Réaliser des ateliers préparés au cours d'une production artistique.

**VALORISER LE TERRITOIRE AUX ALENTOURS**  
Travailler auprès des habitants proches du site. Subventionner des associations et des espaces verts.

**VISUALISER LES DIFFÉRENTS POLES DU FUTUR CENTRE**  
Quel est leur emplacement ? Quel est leur rôle ?

**SCÉNARISER LE CYCLE DE VIE D'UN DÉCHET**  
De ma poubelle, en passant par le centre de tri et après avoir été recyclé ?

**LES DISPOSITIFS**

**DES OUTILS DE MÉDIATION LUDIQUES ET PÉDAGOGIQUES**

- UNE MAQUETTE DU FUTUR CENTRE POUR TOURNER AUTOUR.
- MATÉRIALISER L'EMPLACEMENT DES DIFFÉRENTS POLES ET LES CIRCULATIONS.
- UNE CARTOGRAPHIE DES ACTEURS DE LA GESTION DES DÉCHETS ET DE LEUR PÉRIMÈTRE.
- RACONTER L'HISTOIRE ET LE CYCLE DE VIE D'UN DÉCHET.

**DES ŒUVRES MANIFESTES**

- MOBILISER LES ARTISTES LOCAUX AFIN DE PRODUIRE DES ŒUVRES À L'AIDE DES MATÉRIEL.

**LES ACTIONS**

**DES ATELIERS ET DES MOMENTS PARTICIPATIFS**

- UN MOMENT D'ÉCHANGE AVEC LES PORTEURS DU PROJET.
- DES ATELIERS UP CYCLING ET PARTICIPATIFS.
- UN FORUM DES ASSOCIATIONS ET RECYCLERIES DU TERRITOIRE.

**COMMUNIQUER**

- UNE CAMPAGNE DE COMMUNICATION PAR L'INTERMÉDIAIRE DES MÉDIAS DU TERRITOIRE.
- LA MISE EN PLACE D'UNE SIGNALÉTIQUE, LUDIQUE ET COLORÉE.
- INFORMER LES FAMILLES PAR L'INTERMÉDIAIRE DES ÉCOLES.

Groupe 1 – Dans la peau d'un habitant

**Imaginez !** GROUPE 2

**LES IDÉES**

**L'EXPOSITION DU GROUPE CITOYENS**  
Avec la présence des membres du Groupe pour répondre aux questions des visiteurs.

**UNE EXPOSITION PÉDAGOGIQUE DU FUTUR SITE**  
Découvrir le projet grâce à des supports interactifs et ludiques pour matérialiser par l'agence d'architecture.

**UN ESPACE RESTAURATION**  
Mettre en place un stand restauration et faire appel à Too Good To Go.

**PROPOSER DES ENGAGES DANS LE PARCOURS DE VISITE**  
Visiter, jouer et apprendre en découvrant les caractéristiques du futur site.

**PROPOSER DES ANIMATIONS PÉDAGOGIQUES**  
Plusieurs ateliers interactifs être proposés, comme la gestion des déchets, en éco-citoyen et l'économie circulaire.

**EXPLORE PARIS**  
Favoriser par la plateforme Support Paris pour communiquer largement sur le territoire.

**REPRENDRE LES DISPOSITIFS IMAGINER PAR LE GROUPE**  
Le rôle des agents. Un espace "jeu" animé avec le jeu de carte. Le cycle du déchet.

**PROPOSER UN RALLYE ESCAPE GAME**  
Créer un jeu de plates en jeu découvrir de quoi et à quel point des points d'entrée.

**MATÉRIALISER LES POLES CLES DU PROJET**  
Des points d'entrée interactifs. Des personnes présentes devant les équipements du site.

**MATÉRIALISER LE CYCLE DU DÉCHET**  
Replacer le parcours du déchet, de son entrée dans le centre jusqu'à sa sortie.

**MOBILISER LES MAIRES POUR COMMUNIQUER**  
Communiquer sur leurs supports et utiliser leurs réseaux. Réunir les jeunes publics.

**LES DISPOSITIFS**

- DES EXPOSITIONS PÉDAGOGIQUES
- EXPOSER LES TRAVAUX DU GROUPE CITOYENS.
- PROPOSER UNE EXPOSITION DU FUTUR CENTRE AVEC LES VUES ET LA VIDÉO.
- CRÉER UN MUR DES VOIEUX.
- PROPOSER UN ESPACE LUDIQUE AUTOUR DU JEU "MA VIE DE DÉCHET".

**UNE ŒUVRE MANIFESTE**

- EXPOSER À L'ENTRÉE DU SITE "LES DÉCHETS MS EN BALLE" POUR ATTIRER ET SOUSIGNER.
- METTRE EN PLACE UN ESPACE DE RESTAURATION EN LIEN AVEC TOO GOOD TO GO...

**LES ACTIONS**

**UNE VISITE DU SITE LUDIQUE ET INTERACTIVE.**

- PROPOSER UN RALLYE ESCAPE GAME.
- MATÉRIALISER LES POLES CLES DU FUTUR CENTRE ET ORGANISER UNE MÉDIATION.
- PROPOSER DES ENGAGES DANS LE PARCOURS DE VISITE.
- MATÉRIALISER LE CYCLE DES DÉCHETS, DE LA POUILLÈRE AU CENTRE DE TRAITEMENT...

**COMMUNIQUER**

- UNE CAMPAGNE DE COMMUNICATION PAR L'INTERMÉDIAIRE DES MAIRES.
- COMMUNIQUER PAR L'INTERMÉDIAIRE DE LA PLATEFORME EXPLORE PARIS.

Groupe 2 – Valoriser le travail du groupe

- Rencontre d'avril 2023

- Présentation de l'événement public du 3 juin
- Temps collectif, 2 sous-groupes : prototypage de deux dispositifs d'animation pour le 3 juin





Double objectif :

- Expliquer le rôle du Groupe Citoyens
- Mettre en avant leurs apports

→ **Expliciter ce qu'est le groupe ;**

→ **Frise retraçant les étapes de la post-concertation, le contenu des rencontres, les photos ;**

→ **Donner à voir les maquettes produites.**

Support réutilisable afin d'être déployé au sein de la maison du projet.

**Thèmes principaux :**

- Les préconisations environnementales
- La maison du projet



### LE GROUPE CITOYENS

L'entrée de l'espace symbolisée par un totem est dédiée à la présentation du Groupe Citoyens :

- qui sont-ils ?
- quel est leur rôle ?
- quelle est leur mission ?

C'est aussi le point de départ d'une frise qui a pour vocation de guider les visiteurs à travers les 17 rencontres du groupe depuis 2017.

### LA MAISON DU PROJET

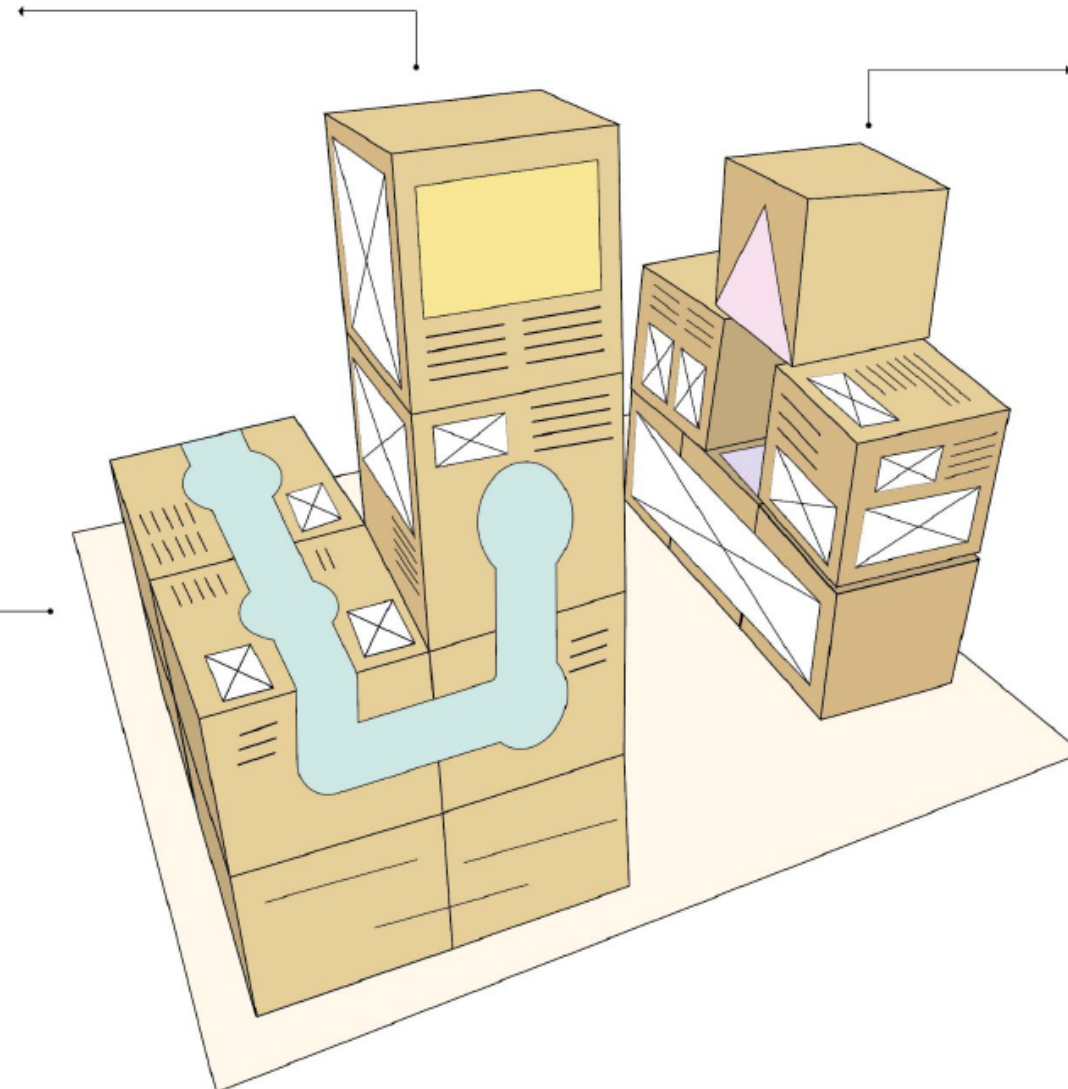
Cette partie dédiée à la maison du projet retrace les rencontres et les productions du Groupe :

- les plans
- les activités
- la maquettes
- la fresque

### LES PRESCRIPTIONS ENVIRONNEMENTALES

Transparence, végétalisation, naturel, intégré, responsable ...

Un mur est dédié aux prescriptions environnementales imaginées par le groupe lors des premières rencontres.

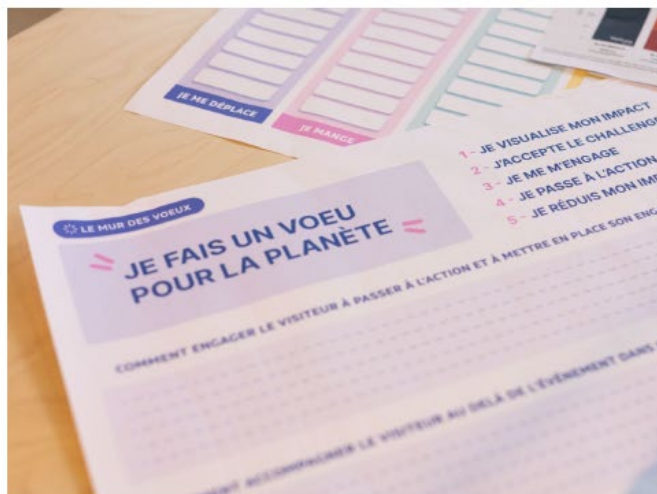





**Adapter l’outil de médiation “Mur des vœux” déjà imaginé par le groupe.**

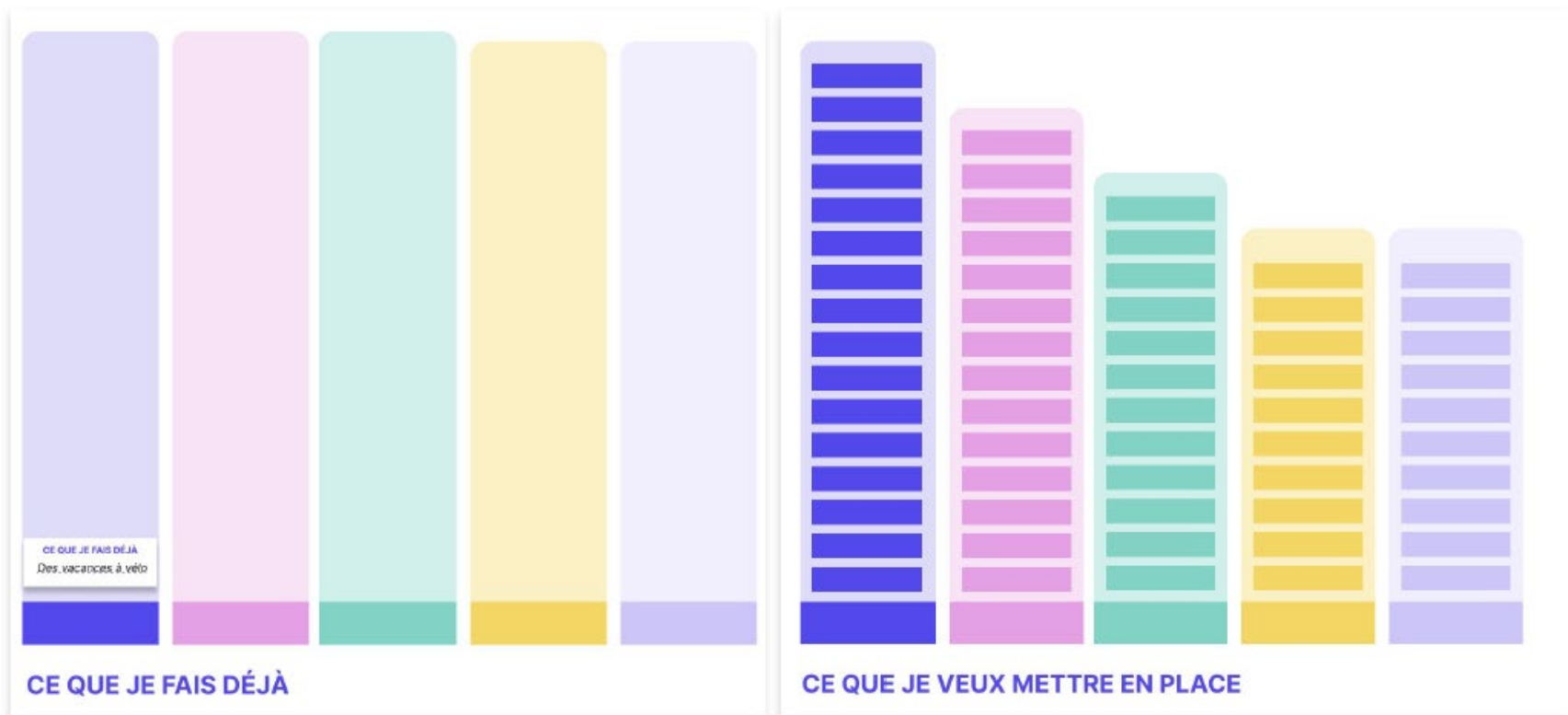
Objectif : divertir les visiteurs dans une démarche pédagogique liée à la gestion des déchets.

Les visiteurs auront l’opportunité de **faire un vœu pour la planète.**



### Mur des engagements

Les visiteurs trouveront deux espaces :





### Mur des engagements

**Challenge collectif** : au fur et à mesure, les “jauges” descendront, matérialisant les bénéfices de l’action collective sur l’environnement.

**Borne photo** pour immortaliser le moment

**Magnet** pour repartir avec son engagement

**LE MUR DES VOEUX**

Sur chaque thématique imaginez des actions concrètes à mettre en place ?

JE ME DÉPLACE	JE MANGE	JE ME LOGE	JE CONSOMME	...
	JE MANGE LOCAL ET DE SAISON	J'UTILISE DES MATÉRIEAUX RECYCLÉS		
	JE LIMITE MA CONSOMMATION DE VIANDE (1/SEM)	J'ÉTEINS LES LUMIÈRES QUAND JE QUITTE UNE PIÈCE	J'ACHÈTE DES FRUITS ET LÉGUMES DÉCLASSÉS	
	JE MANGE DES LÉGUMINEUSES À CHAQUE REPAS	J'UTILISE DES MULTIPRISES AVEC INTERRUPTEUR	J'EMMÈNE DES CABAS POUR FAIRE LES COURSES	
	JE MANGE DES PRODUITS ANTI-GASPI	J'UTILISE UN MOUSSEUR DE ROBINET	J'ACHÈTE MES VÊTEMENTS DE SECONDE MAIN	
	JE PRÉVOIS LES MENUS DE LA SEMAINE ET JE FAIS UNE LISTE	J'INSTALLE DES THERMOSTATS SUR MES RADIATEURS	JE FAIS RÉPARER MES APPAREILS ÉLECTRIQUES	
	JE PRIVILÉGIE LES PRODUITS BIO	JE METS LE CHAUFFAGE À 19° MAXIMUM	JE DONNE LES OBJETS DONT JE NE ME SERS PAS (EMMAUS, GEEV)	
MOINS DE 1KM JE PRIVILÉGIE LA MARCHÉ	JE CONSOMME 1 REPAS/JOUR FAIT MAISON	JE RÉCUPÈRE L'EAU POUR LA CHASSE D'EAU	JE N'ACHÈTE PLUS DE PLASTIQUE	JE METS À DISPOSITION LES MATÉRIEAUX DONT JE NE ME SERS PAS
MOINS DE 5KM JE PRIVILÉGIE LE VÉLO	JE PRIVILÉGIE LE VRAC	JE COUPE LE WIFI LA NUIT	JE LOUE PLUTÔT QUE D'ACHETER	JE COMPOSTE MES DÉCHETS ALIMENTAIRES
J'UTILISE LES TRANSPORTS EN COMMUN	J'UTILISE UN MAXIMUM LES PRODUITS QUE J'AI DÉJÀ	J'AI UN THERMOMÈTRE DANS CHAQUE PIÈCE	JE PRÊTE MES OBJETS	JE FAIS MES PROPRES PRODUITS (LESSIVES, COSMÉTIQUES...)
JE FAIS DU COVOITURAGE (TRAVAIL OU VACANCES)	JE VIDE RÉGULIÈREMENT LES PLACARDS	JE DÉGIVRE MON RÉFRIGÉRATEUR 3 FOIS PAR AN	JE CRÉE UN GROUPE WHATSAPP DE PRÊT D'OBJETS	J'ADHÈRE À UN JARDIN PARTAGÉ POUR CULTIVER
JE PRIVILÉGIE LE TRAIN PLUTÔT QUE L'AVION (- 3H)	JE LIMITE LES LIVRAISONS DE REPAS 1/MOIS	J'INSTALLE DES AMPOULES LEDS	J'UTILISE DES PRODUITS RÉUTILISABLES (COTON, MOUCHOIR, GOURDE...)	J'UTILISE DES CONTENANTS RÉUTILISABLES



# **Journée Découverte – 3 juin 2023**

Céline LAFON, Cheffe de projet, Syctom

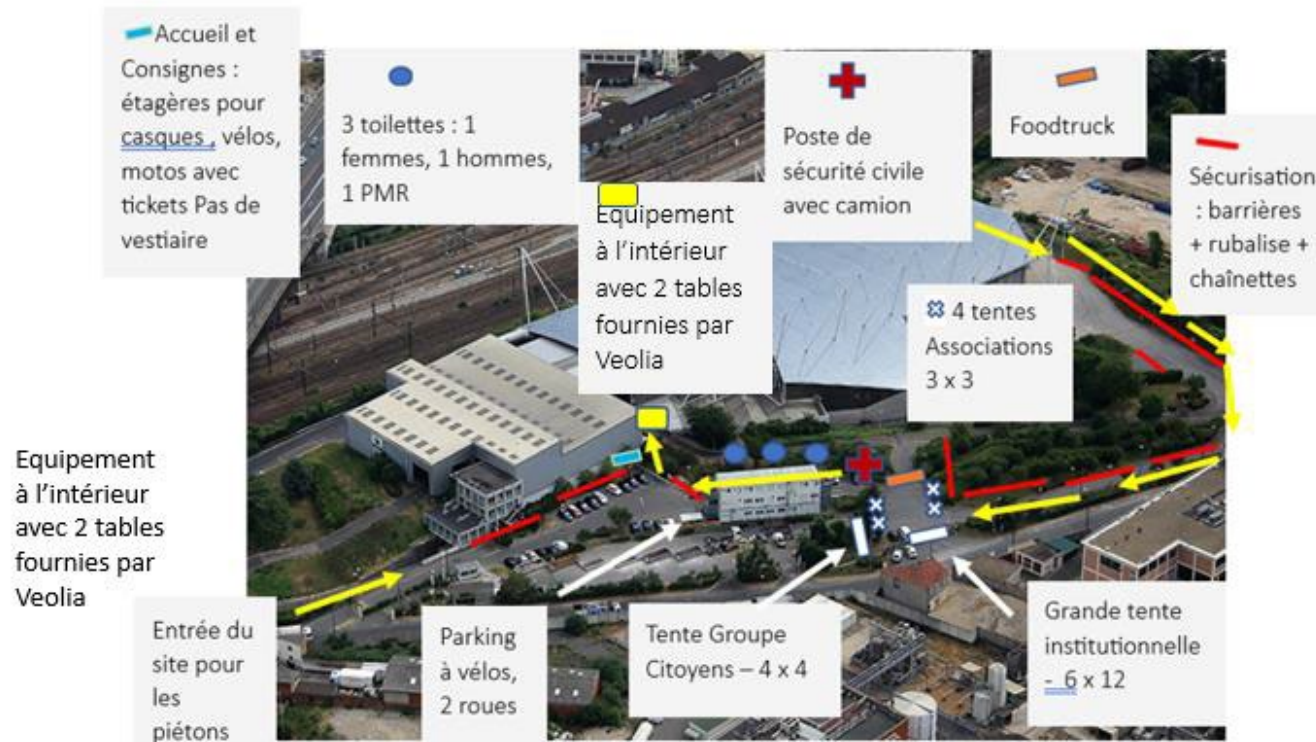


## Objectifs

- **Présenter le projet avec ses atouts pour le territoire** : amélioration du cadre de vie, intégration urbaine, services en lien avec l'économie circulaire, réduction des nuisances notamment celles liées au transfert des déchets grâce à la création du port fluvial, ...
  - **Organiser un temps convivial** grâce à des activités diverses afin de découvrir le projet, le Sycatom et plus généralement d'approfondir de façon ludique ses connaissances sur la gestion des déchets
  - **Valoriser la concertation et le dialogue engagé avec le territoire**
  - **Permettre au Sycatom et à ses partenaires de prendre la parole sur le projet et son programme**
  - **Réunir les parties prenantes du projet** : Sycatom, collectivités partenaires, associations, groupement MOE, Groupe citoyens, habitants, ...
- **L'objectif central est que les visiteurs repartent avec une idée plus précise de ce qu'est l'unité aujourd'hui et de ce qu'elle va devenir.**

## Principes et implantation

- Événement sobre
- Réemploi des supports d'animation



## Déroulé

- **09h30** : ouverture au public
- **10h00** : première visite guidée du site
- **10h30** : accueil de la presse
- **11h30 – 12h20** : table-ronde au niveau du pôle central, animée par un animateur professionnel
- **17h35** : fin des visites
- **18h00** : fin de l'événement, fermeture des espaces

*Foodtruck - petite restauration le matin et prestation pour le déjeuner*

## Programme des animations

- Visites guidées de l'installation – sur inscription
- Exposition présentant le Syctom, le site actuel, le projet, la concertation, avec des panneaux d'exposition, un film institutionnel et un film 3D réalisé par l'architecte groupe-6
- Animations ludiques dont jeu « Ma vie de déchet »
- Associations locales économie circulaire
- Prévention : 2 éco-animateurs en déambulation avec jeux, tests, quizz, défis → table de tri virtuelle + cuisine antigaspi + jeu déchets alimentaires
- Animations Groupe Citoyens
- Contribution au projet : urne et questionnaire
- Goodies : jeu de cartes « Ma vie de déchet » créé par le Groupe citoyens



## Participation des partenaires

- **Kit communication** mis à la disposition des collectivités partenaires
  - Article
  - Réseaux sociaux
  - Supports papier
  - ...



Flyer



Affiche

## Participation des partenaires

- Table-ronde : « **Un dialogue territorial constructif pour un site industriel optimisé et intégré qui profite à tous** »
- présentation des **avantages** du projet de reconstruction du centre pour le territoire : *meilleure intégration urbaine avec traitement architectural adapté à l'environnement en mutation, maîtrise des nuisances notamment celles liées au transfert des déchets avec la construction du port fluvial, services en matière d'économie circulaire (PEECs), ...*
- valorisation de la **méthodologie de co-construction** déployée depuis 2016 par le Syctom pour tenir compte des attentes des parties prenantes dans le cadre du projet et maximiser son intégration
- Animation par **Paul de Brem**

### ■ Interventions envisagées

1. Syctom
2. Est Ensemble
3. Romainville
4. Bobigny
5. Garant CNDP
6. Architecte groupe-6

## Participation des partenaires

### ■ Film institutionnel

- Diffusion avec sous-titre le jour-j en intégralité puis après l'événement sous forme de capsules
- Valorisation du projet et de la méthodologie de coopération
- Le jour-j : à destination notamment des visiteurs qui ne suivront pas la table-ronde
- Tournage les 15, 16, 22 et 23 mai à Bobigny, à Romainville et au siège du Sycdom

### ■ Interventions envisagées

1. Sycdom
2. Est Ensemble
3. Romainville
4. Bobigny
5. Garant CNDP
6. Membres du Groupe Citoyens
7. Architecte groupe-6

## Exposition itinérante

- Mise à disposition des collectivités des panneaux de l'exposition et d'un registre pour les contributions
  
- Localisations envisagées
  - Est Ensemble
  
  - Romainville
  
  - Bobigny
  
  - Maison du projet courant 2024



Merci de votre attention



l'agence  
métropolitaine  
des déchets  
ménagers

*Mai 2023*