

Question :

Bonjour,

Au nom du Collectif 3R (Réduire, Réutiliser, Recycler) j'ai posé une question dans le cadre de l'atelier n° 2, à laquelle Madame Boux a répondu oralement, et que je repose dans le cadre de ces questions écrites, n'ayant obtenu qu'une réponse incomplète ce jour-là.

L'extension des consignes de tri à tous les plastiques a fait l'objet sur le bassin versant du centre de tri de Sevrans, d'une expérimentation financée par l'ADEME, puis de la poursuite de l'exploitation en "extension des consignes de tri" lorsque la période d'expérimentation a cessé.

Nous souhaiterions que le Sycotom communique les résultats de cette expérimentation et de l'exploitation depuis la fin de l'expérimentation :

- quelle a été l'augmentation quantitative et qualitative de la collecte sélective des emballages par année, (taux de recyclage, ratios, et refus de tri), pour les communes concernées ? Vous m'aviez en effet informée dans votre réponse que vous n'aviez pas les chiffres exacts parce que le périmètre du bassin versant avait évolué.
- quelle a été l'augmentation quantitative et qualitative de la collecte sélective du verre ? L'extension des consignes de tri a-t-elle eu une influence sur les autres collectes sélectives.
- quel a été le budget alloué à la communication auprès des habitants et de leurs relais (, services municipaux, gardiens, etc.) pour cette expérimentation ?
- comment expliquez-vous la stagnation, voire la diminution récente des résultats que vous avez évoqué lors de cet atelier ?
- s'il s'agit d'un défaut de budget attribué à la communication dans la durée, et si oui ne faudrait-il pas inclure un budget supplémentaire permanent pour sécuriser ces résultats et combler le retard du territoire du Sycotom en matière de tri/recyclage ?

D'autre part, suite à la modernisation du centre de tri de Romainville, celui-ci est maintenant lui aussi adapté à l'extension des consignes de tri qui est effective depuis le 1^{er} janvier 2016 sur le bassin versant du centre de tri de Romainville.

Pourriez-vous nous faire part, comme pour le centre de tri de Sevrans, des résultats concernant les communes qui déversent au centre de tri de Romainville ?

- quelle a été l'augmentation quantitative et qualitative de la collecte sélective des emballages depuis cette modernisation ?
- quel a été le budget communication alloué à ce changement important des habitudes des habitants, notamment sur le territoire d'Est-Ensemble, mais aussi pour les arrondissements de Paris concernés ?

En vous remerciant par avance pour votre réponse, je vous prie d'agréer, madame, Monsieur, l'expression de nos salutations cordiales.

Anne Connan

Co-présidente du Collectif 3R (Réduire, Réutiliser, Recycler)

Réponse :

Bonjour Madame,

Vous interrogez le Sycotom sur les résultats de l'extension des consignes de tri pour les bassins versants des installations situées à Sevrans et à Romainville.

Concernant Sevrans, comme précédemment évoqué, nous pouvons confirmer qu'il n'est pas si simple de répondre à la question portant sur les conséquences de l'extension des consignes de tri compte tenu des modifications de périmètre du bassin versant du centre de Sevrans depuis la fin de l'expérimentation 2012-2014. Afin d'apporter des éléments pour éclairer le sujet de l'extension plastique, vous trouverez ci-dessous les éléments de bilan pour les bassins versants de Sevrans et Est-Ensemble pour les années 2015 et 2016. Le bilan des bassins versants est présenté en tenant compte des collectivités en ECT plastique et/ou en PAC (Plan d'amélioration des collectes).

Compte tenu de la superposition des actions et programmes, il est bien délicat d'imputer les évolutions des collectes sélectives à l'une ou l'autre des opérations.

BV Sevrans & CA Est Ensemble				
	2015	2016	Delta T	Delta %
Ensemble des 11 CL BV Sevrans + CAEE	24 241 t	24 997 t	755,79 t	3,12%
	2015	2016	Delta T	Delta %
5 collectivités historiques hors PAC BV Sevrans (Aulnay, Clichy, Coubron, Le Raincy, Vaujours)	3 879,50 t	3 876,52 t	-2,98 t	-0,08%
	2015	2016	Delta T	Delta %
2 collectivités historiques dans le PAC BV Sevrans (Livry, SEAPFA)	7 032,59 t	7 364,54 t	331,95 t	4,72%
	2015	2016	Delta T	Delta %
4 nouvelles collectivités en ECT & PAC BV Sevrans et Romainville (CAAB, CAEE, Pavillon, Villemomble)	13 329,28 t	13 756,10 t	426,82 t	3,20%
	Différentiel 2016 - 2015 (tonnes)	Différentiel 2016 - 2015 (%)		
AULNAY-SOUS-BOI	-11,26 t	-0,50%		
CAEE	154,50 t	1,80%		
CAAB	182,28 t	6,82%		
CLICHY-SOUS-BOI	-18,20 t	-4,86%		
COUBRON	-5,90 t	-2,22%		
LE RAINCY	22,20 t	3,17%		
LIVRY-GARGAN	40,90 t	2,48%		
PAVILLONS-S-BOI	28,50 t	2,75%		
SEAPFA	291,05 t	5,40%		
VAUJOURS	10,18 t	3,70%		
VILLEMOMBLE	61,54 t	5,95%		
	2015	2016	Delta T	Delta %
3 nouvelles collectivités en ECT & PAC BV Sevrans (CAAB, Pavillon, Villemomble)	4 743,62 t	5 015,94 t	272,32 t	5,74%
	2015	2016	Delta T	Delta %
1 nouvelle collectivité en ECT & PAC BV Romainville (CAEE)	8 585,66 t	8 740,16 t	154,50 t	1,80%
	2015	2016	Delta T	Delta %
Ensemble des 11 CL BV Sevrans + CAEE	15 656 t	16 257 t	601,29 t	3,84%

Concernant le lien entre les opérations d'ECT et l'augmentation des collectes sélectives historiques : il a effectivement été constaté que pour les périmètres où l'ECT est mise en place, le ratio de collecte sélective augmente. Mais ce phénomène s'observe à chaque événement lié à la collecte sélective (changement de couleurs des couvercles de bacs, densification des points d'apport volontaire, nouveau guide de tri, etc). Chaque occasion de parler de la collecte sélective est un levier, la difficulté est de maintenir le niveau de progression.

S'agissant spécifiquement de l'impact sur la collecte du verre, on ne peut pas parler de lien direct. Mais dans le cas du territoire d'Est-Ensemble, la collectivité a conduit en parallèle de la démarche ECT, une opération spécifique sur le verre. Voir les indicateurs 2015 et 2016 plus bas dans la note.

Pour le périmètre de Sevrans, de la même façon, l'élargissement du bassin versant de l'ECT a été mené en même temps que la mise en œuvre d'opération d'amélioration de collecte soutenue par Eco-Emballages pour certaines collectivités.

Concernant le budget alloué à la communication auprès des habitants et de leurs relais (services municipaux, gardiens, etc...) pour cette expérimentation, les interventions du Sycotom pour Est-Ensemble sont réalisées à partir de marchés de prestations mutualisés à l'échelle du Sycotom : marché de conception de support, marché éco-animateur, marché prestations événementielles.

Concernant la stagnation, voire la diminution récente des résultats évoquée lors de l'atelier n°2, sans revenir sur les spécificités du périmètre du Sycotom et notamment la densité de population, nous pouvons tout de même affirmer que nous n'avons pas trouvé à ce jour de territoire avec lequel nous comparer en matière d'efficacité de gestion des déchets.

Comme souvent évoqué, la compétence de collecte qui intègre également la collecte sélective des emballages et papiers, et donc des moyens alloués à la sensibilisation et à l'amélioration des performances n'est pas du ressort du Sycotom.

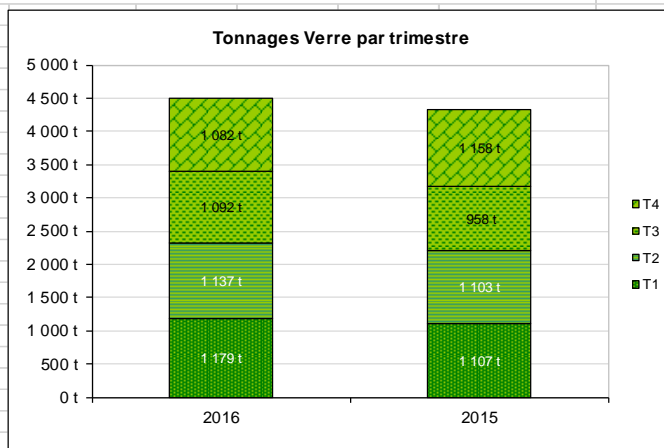
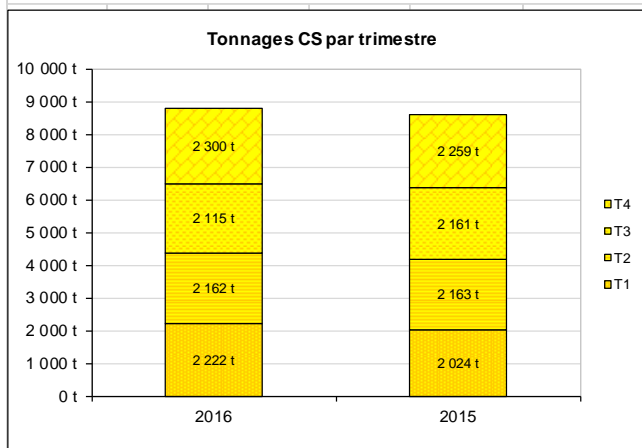
Cependant, le syndicat déploie depuis plusieurs années des moyens croissants pour l'accompagnement des collectivités en faveur du recyclage (harmonisation des couleurs de bacs, brigade d'éco-animateurs, etc).

Concernant Romainville, il convient au préalable de rappeler que la totalité du bassin versant du centre de tri de Romainville n'est pas concerné par la mise en œuvre du programme d'extension des consignes de tri à l'ensemble des emballages plastique. Seules les communes de l'EPT Est-ensemble sont concernées.

Indicateurs de suivis concernant l'EPT 8 : Est-ensemble

- Comparaisons trimestrielles 2015 -2016
- Evolutions depuis 2012

QUANTITE DE COLLECTE SELECTIVE ET DE VERRE COLLECTES TRIMESTRIELLEMENT PAR LA COLLECTIVITE

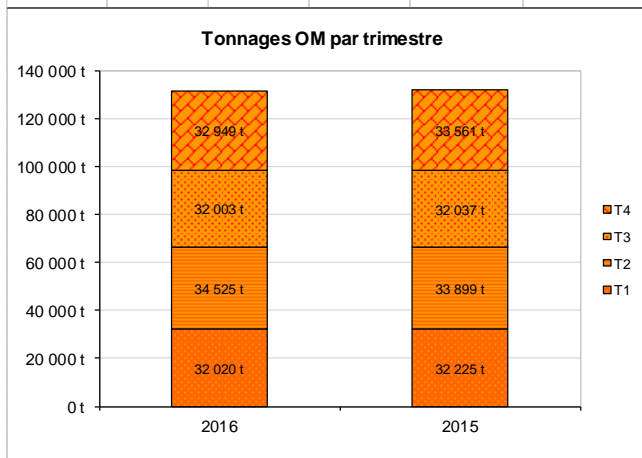


BAROMETRE

Depuis le début de l'année, évolution des CS par rapport à la même période 2015 **2,2%**




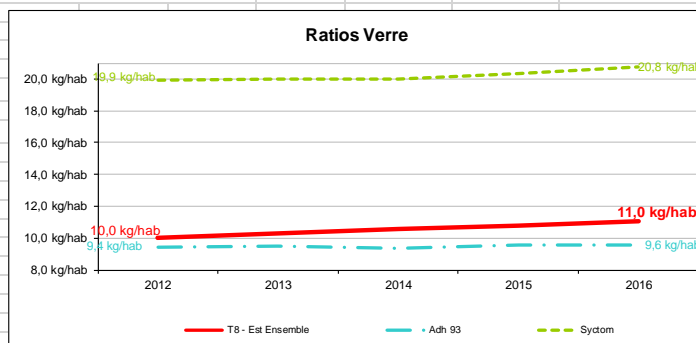
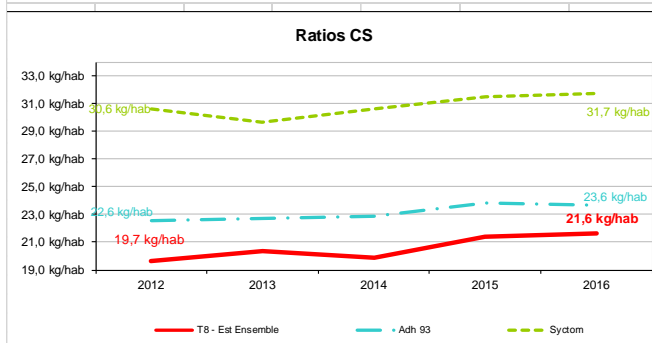
évolution du Verre par rapport à la même période 2015 **3,8%**



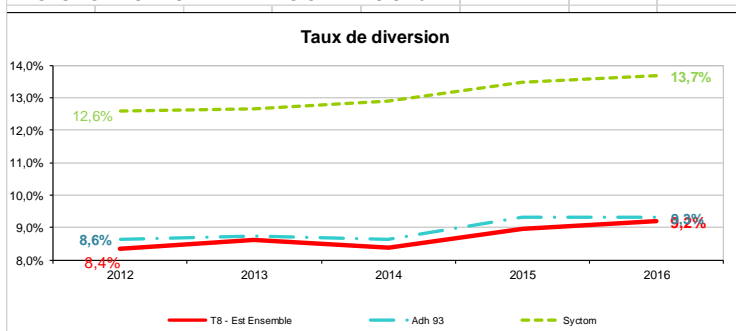
BAROMETRE

Depuis le début de l'année, évolution des OM par rapport à la même période 2015 **-0,2%**


EVOLUTION DES RATIOS PAR HABITANT DE COLLECTE SELECTIVE ET DE VERRE DEPUIS 2012



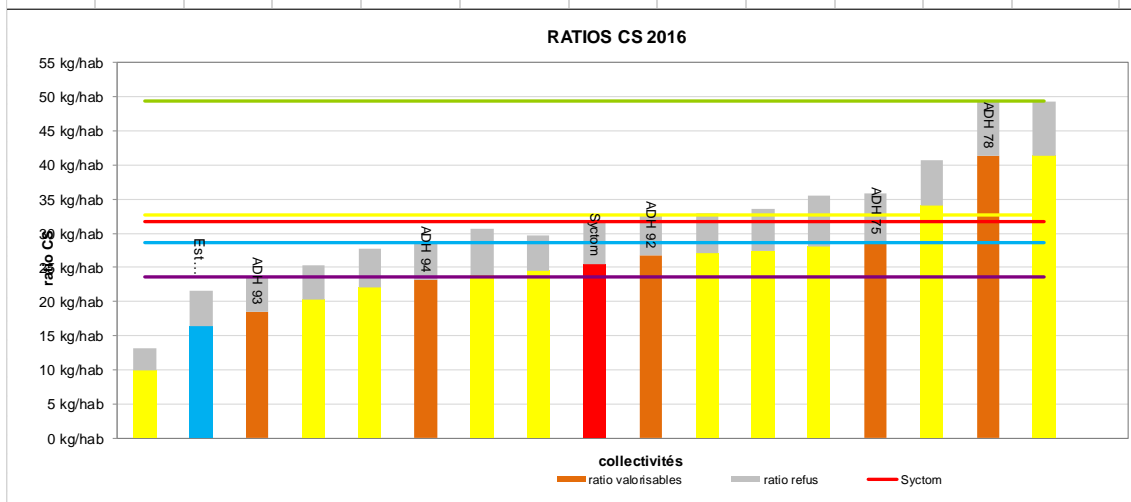
EVOLUTION DU TAUX DE DIVERSION DEPUIS 2012



Le **taux de diversion** est le rapport entre les quantités de CS et de Verre déposées par l'habitant dans les bacs spécifiques et la quantité totale des déchets collectés (OM+CS+Verre).



COMPARAISON AVEC LES AUTRES TERRITOIRES



Concernant le budget communication alloué à ce changement important des habitudes des habitants, seules les communes d'Est-Ensemble sont concernées par l'opération de généralisation de l'extension des consignes de tri (ECT) à l'ensemble des emballages plastique.

En 2015, Est-Ensemble a décidé de mener de façon parallèle

- le déploiement de l'opération ECT plastique piloté par le Sycrom
- la densification des bornes d'apport volontaire de verre dans le cadre d'un plan d'amélioration de la collecte conduit et pour partie financé par Eco-Emballages.

Cette démarche conjointe a nécessité de mobiliser des moyens à la hauteur des enjeux :

- le renouvellement des outils de sensibilisation en partie financés par Eco-Emballages pour le verre, et le Syctom pour les plastiques
- le déploiement des équipes d'éco-animateurs du Syctom

Les interventions du Syctom pour Est-Ensemble sont réalisées à partir de marchés de prestations mutualisés à l'échelle du Syctom : marché de conception de support, marché eco-animateur, marché prestations évènementielles.