



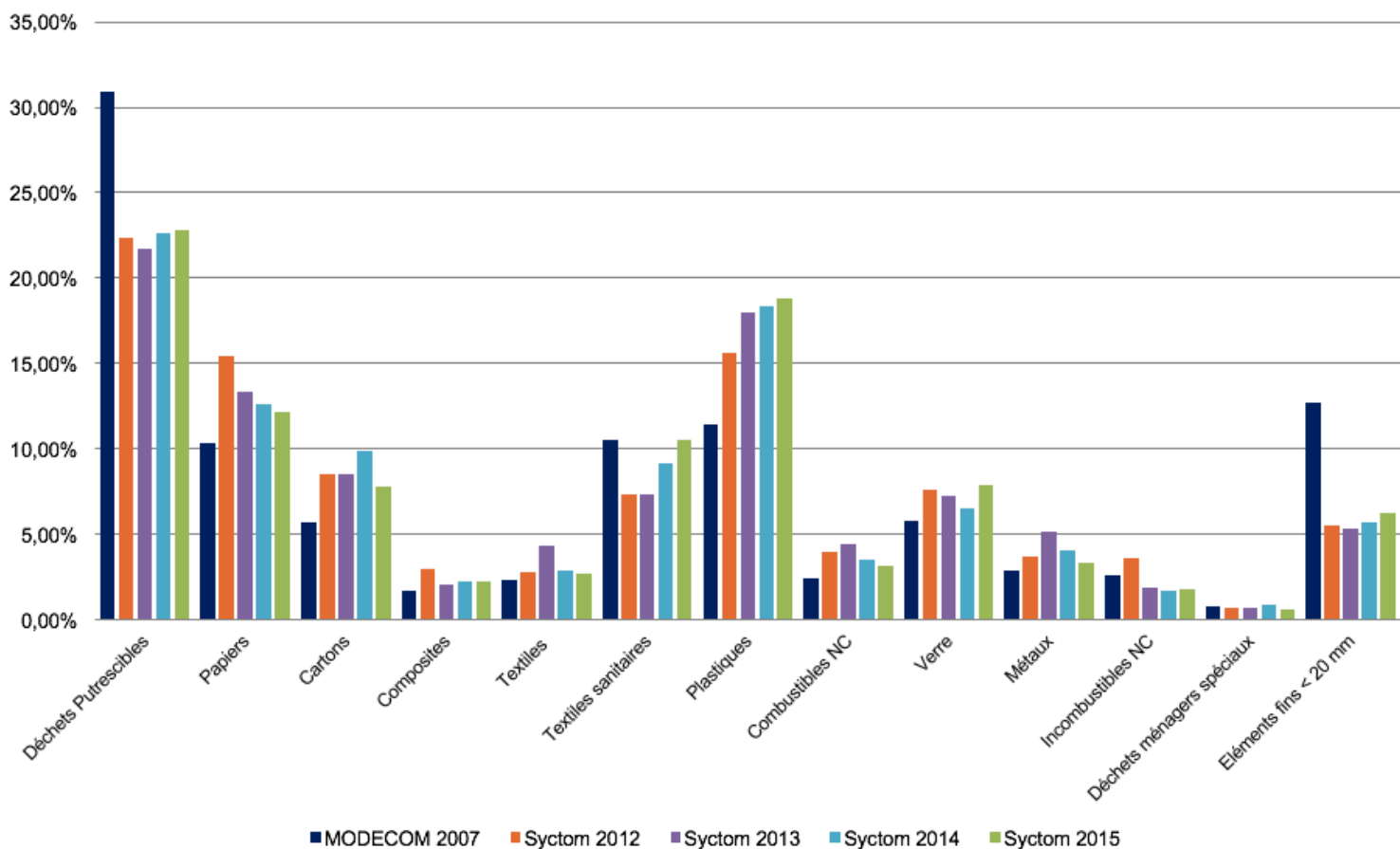
Projet de
futur centre
de traitement
des déchets
ménagers
à Romainville
/ Bobigny



Fiche technique
*Caractérisations et analyses des
ordures ménagères résiduelles
du Syctom – résultats 2015*

1 – Composition des ordures ménagères résiduelles

- **Composition des OMR du Syctom et comparaison avec le MODECOM 2007 (référentiel national ADEME)**



➔ La composition des OMR du Syctom est différente de celle du MODECOM 2007 (référentiel national).

- **Gisement de déchets valorisables par le tri présents dans les OMR**



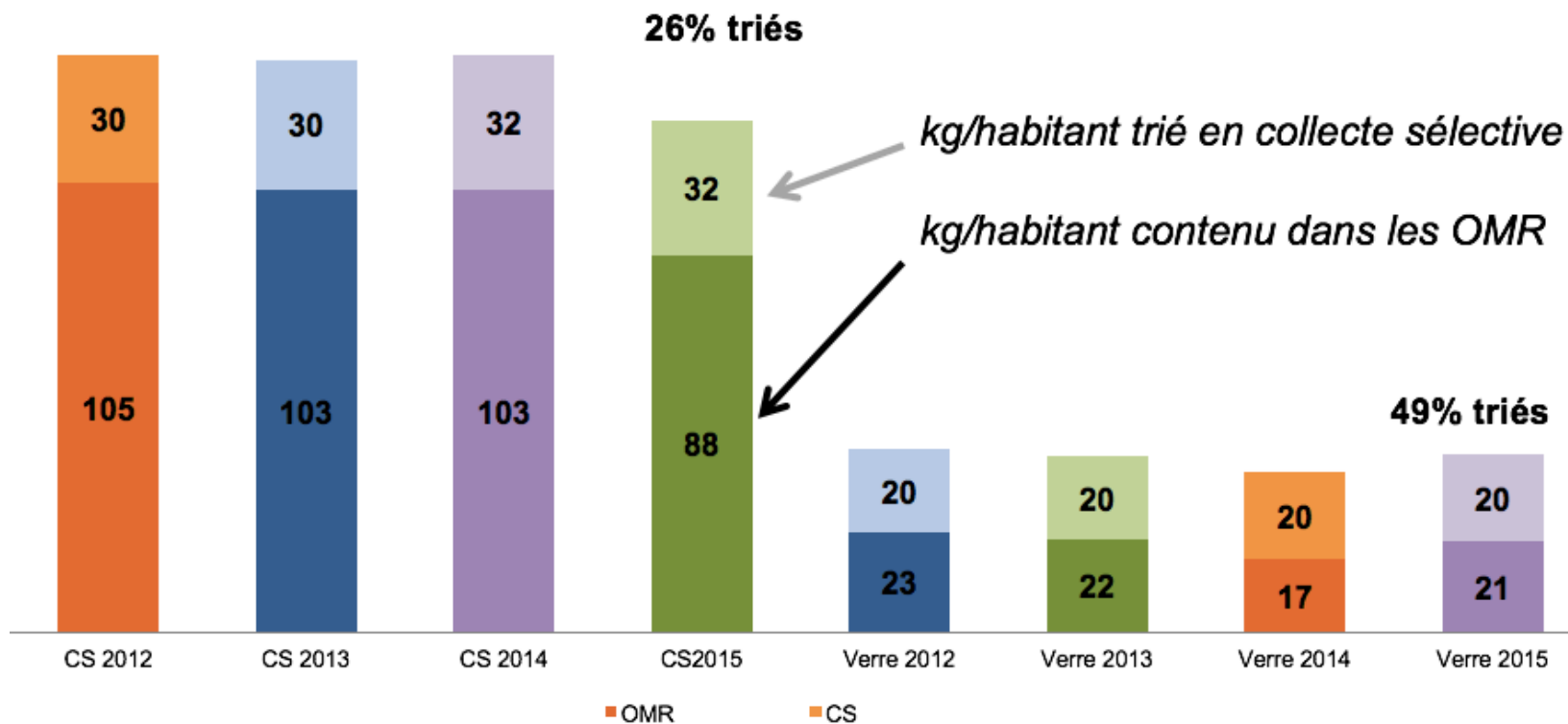
Syctom 2015 : 120 kg/hab présents dans les OMR qui devraient faire l'objet d'un tri :

- Collectes sélectives multimatériaux : 88 kg/hab.
- Verre : 20 kg/hab.
- Textiles : 9 kg/hab.
- DMS : 2 kg/hab.

2- Gisement contenu dans les OMR concerné par une amélioration du tri

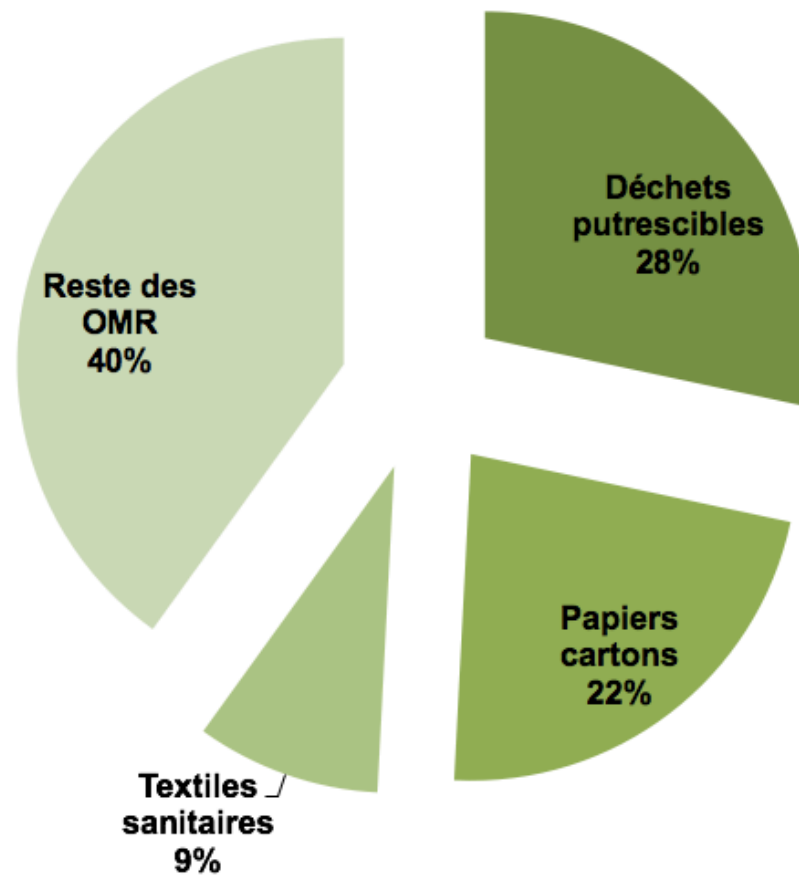
- **Gisement concerné par une valorisation matière**

Orientation des recyclables : Représentation, en fonction des années, des recyclables correctement triés ou encore présents dans les OMR



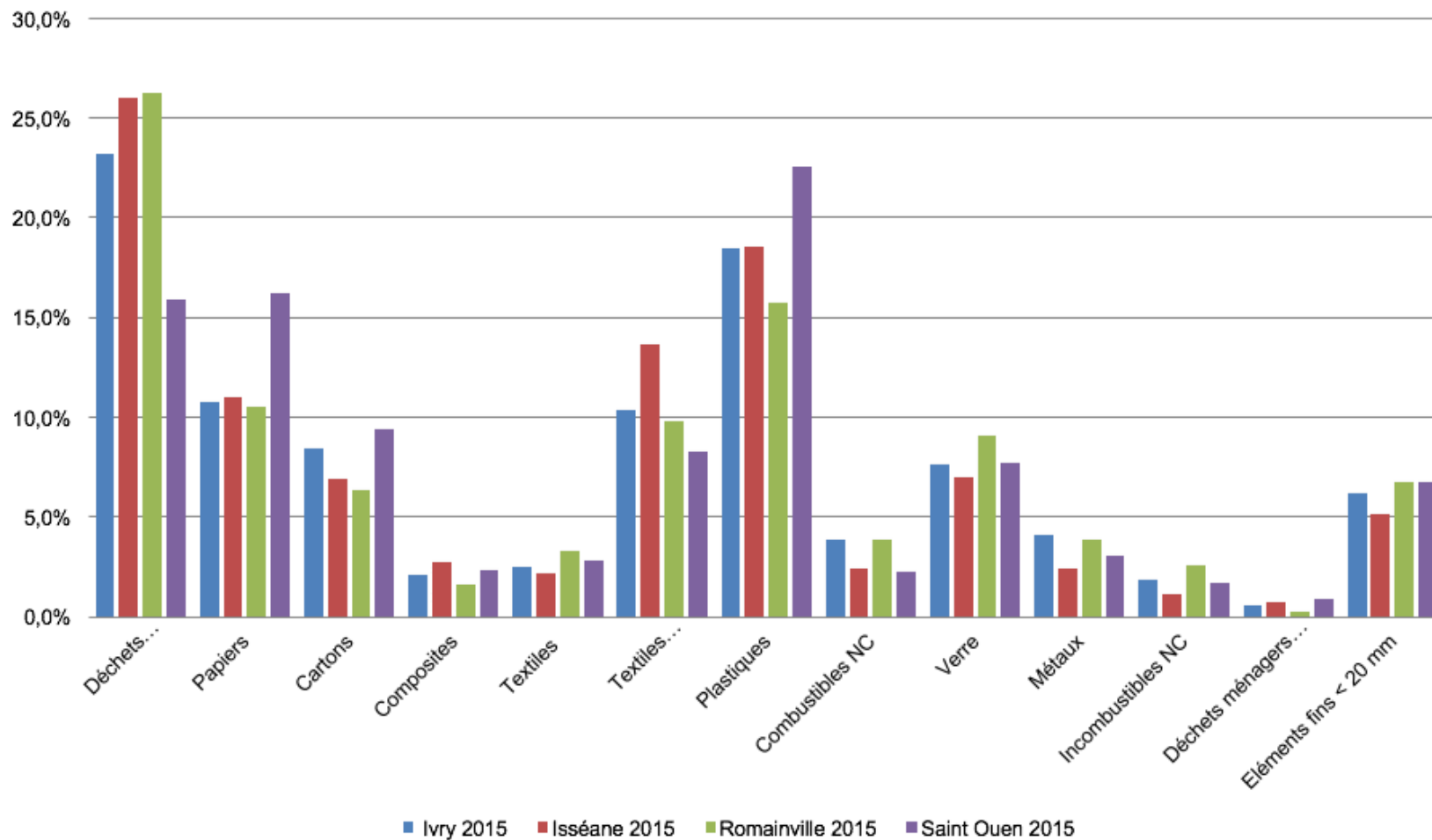
→ La majorité des recyclables se trouve encore dans les OMR mais le gisement de recyclables contenu dans les OMR est en baisse.

- **Gisement ciblé par une valorisation organique : représentation du contenu des OMR potentiellement concerné**



➔ Jusqu'à 60% des OMR peuvent faire l'objet d'une valorisation organique

- **Composition des OMR en fonction du bassin versant**



➔ Les tests statistiques ne révèlent pas de différence par bassin versant.

>>> Synthèse sur les différences entre bassins versants

- Il y a une relative uniformité de la composition des OMR par catégories sur le territoire du Sycotom en fonction des bassins versants: aucune différence statistique n'a été identifiée.
- Le gisement de déchets recyclables (CS) dans les OMR est compris entre 23,6% et 26,9% sur trois bassins versants. Le gisement sur Saint Ouen atteint 32,6% (6,6% de papiers de bureau).
- Le gisement de verre est compris entre 5,3% (*Saint Ouen*) et 7,7% (*Romainville*).
- Les gisements des autres déchets pouvant être écartés des OMR (textiles et DMS) ne présentent pas de variation entre les saisons (inférieur à 4%).
- Le gisement valorisable de matière organique est compris entre 22,7% (*Saint Ouen*) et 33,0% (*Romainville*)

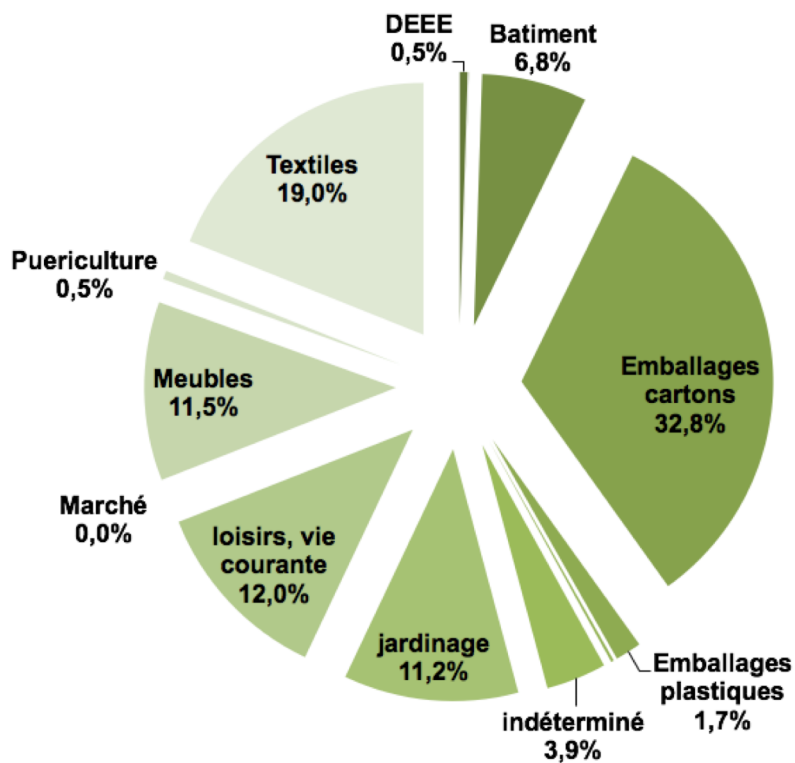
3 - Caractérisation des hétéroclites

- **Les hétéroclites pour l'année 2015**

- 126 bennes caractérisées
- 512 objets de plus de 80cm isolés pour un poids moyen de 0.83% du poids des bennes:
 - Planche en bois de chantier et/ou de meubles,
 - Eléments de la vie courante: table à repasser, caddies, tapis...,
 - Eléments de puériculture (poussettes),
 - Cartons
- Mais également:
 - 119 DEEE

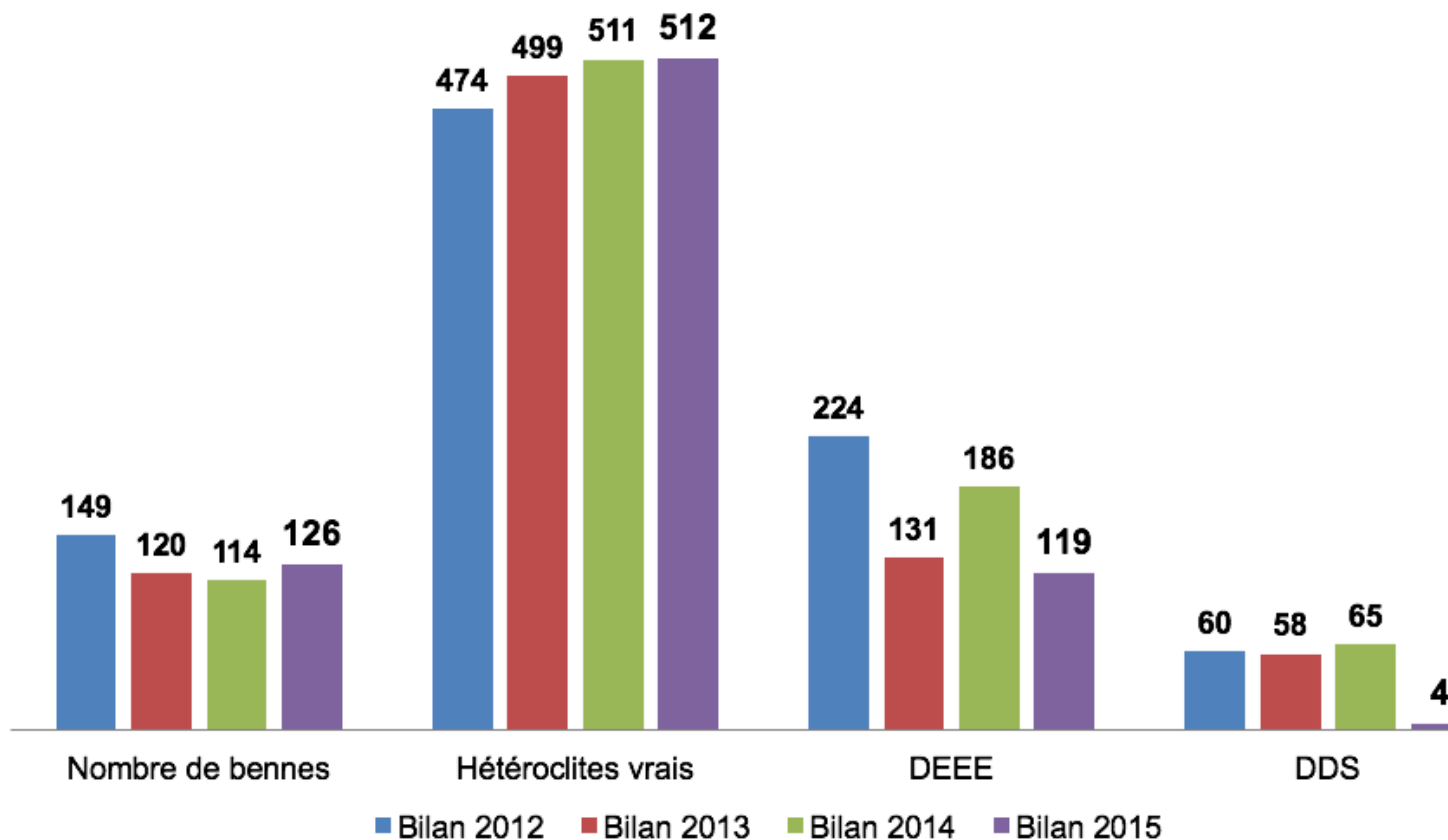
- **Typologie des objets hétéroclites (% du poids des objets)**

Evolution du nombres d'objets retrouvés



75% valorisables

- Evolution du nombres d'objets retrouvés



*DEEE : Déchets d'Equipements Electriques et Electroniques : catégorie de déchets constituée des équipements en fin de vie, fonctionnant à l'électricité ou via des champs électromagnétiques (ordinateurs, imprimantes, téléphones portables, etc.)

*DDS : Déchet Diffus Spécifique : déchets ménagers susceptibles de contenir un ou plusieurs produits chimiques pouvant présenter un risque important pour la santé et/ou l'environnement (par exemple pot de peinture)